

PÊNE DORMANT METROPOLITAN BOUTIQUE ROSE RONDE - SSD9471

Spécifications des boîtes de carton



NICKEL SATIN



CHROME SATIN



CHROME LUISANT





NOIR MAT



Ces finis sont disponibles avec le revêtement antimicrobien Microban : 15 et 514



SSD9471		 20 min.	 3 Heures	Nickel Satin	Chrome Lustrant	Chrome Satin	Noir Mat
Cylindre simple	SSD9471 RDT	<input type="checkbox"/>	<input type="checkbox"/>	<input type="checkbox"/>	<input type="checkbox"/>	<input type="checkbox"/>	<input type="checkbox"/>
Cylindre double	SSD9471 RDT	<input type="checkbox"/>	<input type="checkbox"/>	<input type="checkbox"/>	<input type="checkbox"/>	<input type="checkbox"/>	<input type="checkbox"/>

CARACTÉRISTIQUES

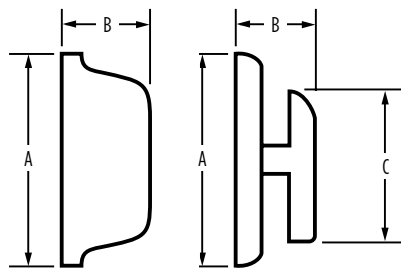
Préparation de porte	Perçage transversal 2 1/8 po Perçage de bord 1 po Face du loquet 1 po x 2 1/4 po
Écartement	Réglable à 2 3/8 po ou 2 3/4 po
Épaisseur de porte	Portes standard 1 3/8 po - 1 3/4 po. Portes en option 2 1/4 po
Cylindre	SmartKey, KW 5 broches ou WS 5 broches
Têtières	1 po x 2 1/4 po Spécifiez coin rond, coin carré ou coin encastré
Gâches	1 1/8 po x 2 3/4 po Spécifiez coin rond ou coin carré
Pêne	Course de 1 po. Métal.
Orientation de porte	Réversible pour les portes main droite et main gauche
ANSI/BHMA	A156.5 Classe 2
ADA	La pièce tournante intérieure est conforme aux exigences ADA 4.13.9
UL	*Répond à une cote de résistance au feu de 3 heures pour toutes les fonctions UL lorsque des loquets frontaux sont utilisés.
ASTM	Tous les produits Weiser sont conformes à la norme ASTM E 331 relative aux essais de pénétration de l'eau



20 min.



3 Heures



Dimensions	A	B	C
SSD9471 RDT Intérieur	2 17/32 po	1 13/32 po	1 11/16 po
SSD9471 RDT Extérieur	2 17/32 po	15/16 po	

GARANTIE :

Les produits Weiser^{MC} bénéficient d'une « garantie mécanique à vie » qui couvre tous les défauts de matériaux et de fabrication. Pour plus d'informations, veuillez consulter le site ca.weiserlock.com/fr/warranty/.